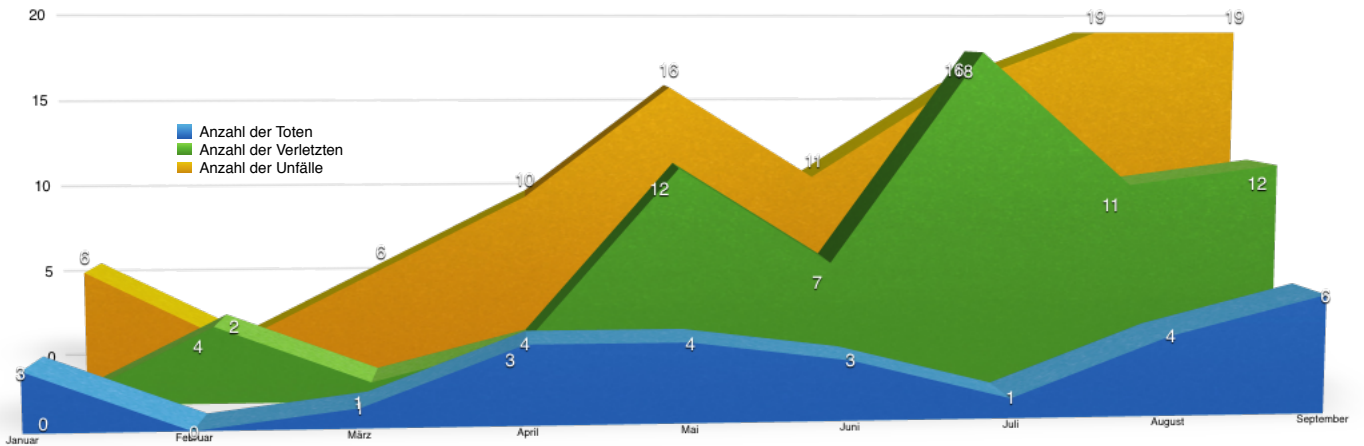


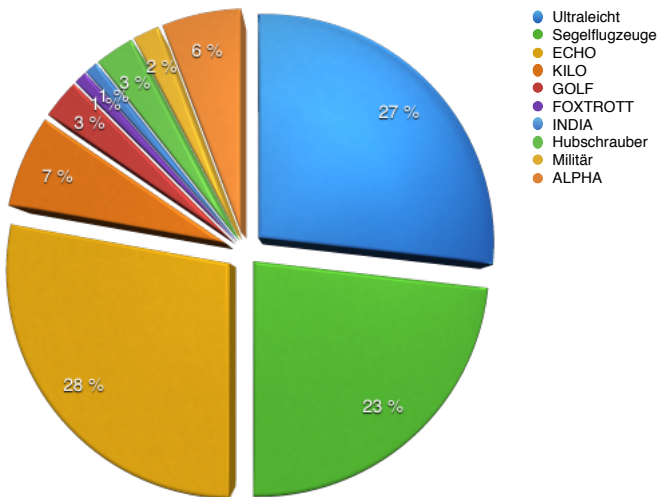
Flugunfälle in Deutschland 2015

Datenbasis: aviation-safety.net
Zeitraum Januar - September 2015



Unfälle nach Luftfahrzeugklassen 2015

Datenbasis: aviation-safety.net
Zeitraum Januar - September 2015

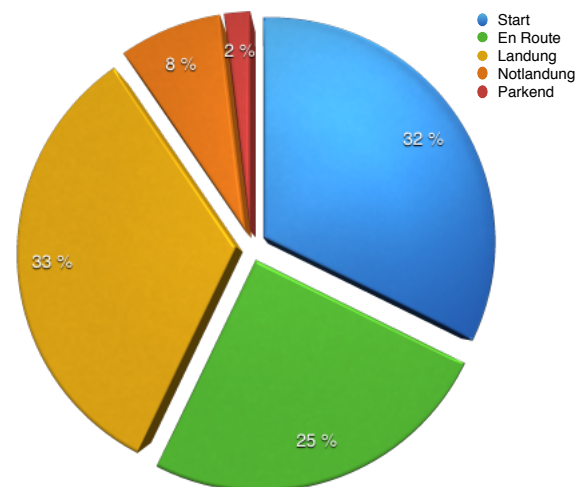


Unfallzahlen 2015 (Veränderung zu 2014 in Klammern)



Unfallsituationen

Datenbasis: aviation-safety.net
Zeitraum Januar - September 2015



3.700 UL Luftsportgeräte

Stand: 2014 gerundet, alle Luftsportgeräte
Quelle: DAeC Jahresbericht 2014

7.700 Segelflugzeuge

3.400 Motorsegler

6.700 Echo-Flugzeuge

Stand: 2014 gerundet
Quelle: LBA